



PRESIDENCIA OFICIO No. TEEM/DA/RF/02-2026 Cuernavaca, Morelos, a 29 de enero de 2026.


C.P. JOSÉ BLAS CUEVAS DÍAZ AUDITOR GENERAL DE LA ENTIDAD SUPERIOR DE AUDITORIA Y FISCALIZACIÓN DEL CONGRESO DEL ESTADO DE MORELOS. PRESENTE



Con fundamento en los artículos 14 y 15 de la Ley de Fiscalización y Rendición de Cuentas del Estado de Morelos, articulo 85 del Reglamento de la Ley de Fiscalización y Rendición de Cuentas del Estado de Morelos; articulo 46 y articulo 48 de la Ley de Presupuesto, Contabilidad y Gasto Público Gubernamental del Estado de Morelos; remito a Usted Informe de Avance de Gestión Financiera de este Órgano Jurisdiccional correspondiente al periodo del 01 de enero al 31 de diciembre del 2025, para lo cual se anexa:

- I. Información contable;
1. Estado de Actividades;
II. Información presupuestaria;
2. Estado Analítico de Ingresos;
3. Estado Analítico del Ejercicio del Presupuesto de Egresos con base en;
3.1 Clasificación Administrativa
3.2 Clasificación Económica
3.3 Clasificación por Objeto del Gasto; y
3.4 Clasificación Funcional
III. Información programática;
4. Indicadores de Resultados.

Handwritten signature: Javier Alcedemillo 24159 CONGRESO DEL ESTADO DE MORELOS LVI LEGISLATURA 2024 - 2027



Sin otro particular por el momento, le reitero la seguridad de mi atenta y distinguida consideración.




CONGRESO DEL ESTADO DE MORELOS LVI LEGISLATURA 2024 - 2027



ATENTAMENTE


DR. ALFREDO JAVIER ARIAS CASAS MAGISTRADO PRESIDENTE DEL TRIBUNAL ELECTORAL DEL ESTADO DE MORELOS

- CON COPIA:
- MARGARITA GONZALEZ SARAVIA. - GOBERNADORA CONSTITUCIONAL DEL ESTADO DE MORELOS. - PARA SU CONOCIMIENTO.
- DIP. ISAAC PIMENTEL MEJIA. - PRESIDENTE DE LA MESA DIRECTIVA DEL H. CONGRESO DEL ESTADO DE MORELOS. - PRESENTE
- DIP. ANDREA VALENTINA GUADALUPE GORDILLO VEGA. -PRESIDENTA DE LA COMISIÓN DE HACIENDA, PRESUPUESTO Y CUENTA PÚBLICA DEL CONGRESO DEL ESTADO DE MORELOS. - PRESENTE
- JORGE SALAZAR ACOSTA. - SECRETARIO DE ADMINISTRACION Y FINANZAS DEL PODER EJECUTIVO. - PARA SU CONOCIMIENTO.
- MITRO. FRANCISCO ANTONIO RUEDA VALENTIN - TITULAR DE LA CONTRALORIA INTERNA DEL TRIBUNAL ELECTORAL DEL ESTADO DE MORELOS - PRESENTE
- M. en D.F. y F.S. ERIKA AMEZCUA GARCÍA - DIRECTORA ADMINISTRATIVA DEL TRIBUNAL ELECTORAL DEL ESTADO DE MORELOS - PRESENTE
- ARCHIVO



# INFORME DE AVANCE DE GESTIÓN FINANCIERA CUARTO TRIMESTRE 2025

CUARTO INFORME DE CUENTA PÚBLICA  
TRIBUNAL ELECTORAL DEL ESTADO DE MORELOS  
ENERO - DICIEMBRE | 2025



# Información Contable

CUARTO INFORME DE CUENTA PÚBLICA  
TRIBUNAL ELECTORAL DEL ESTADO DE MORELOS  
ENERO - DICIEMBRE

2025



Cuarto Informe de Cuenta Pública  
 TRIBUNAL ELECTORAL DEL ESTADO DE MORELOS  
 Estado de Actividades  
 Del 1 de enero al 31 de diciembre  
 (Cifras en Pesos)



Concepto	2025	2024	Concepto	2025	2024
<b>INGRESOS Y OTROS BENEFICIOS</b>			<b>GASTOS Y OTRAS PÉRDIDAS</b>		
<i>Ingresos de Gestión</i>	6,066	-	<i>Gastos de Funcionamiento</i>	34,198,701	41,320,015
Impuestos	-	-	Servicios Personales	29,337,965	29,857,922
Cuotas y Aportaciones de Seguridad Social	-	-	Materiales y Suministros	1,631,468	4,901,327
Contribuciones de Mejoras	-	-	Servicios Generales	3,229,268	6,560,766
Derechos	-	-			
Productos	-	-	<i>Transferencias, Asignaciones, Subsidios y Otras Ayudas</i>	7,306,959	9,043,035
Aprovechamientos	-	-	Transferencias Internas y Asignaciones al Sector Público	-	-
Ingresos por Venta de Bienes y Prestación de Servicios	6,066	-	Transferencias al Resto del Sector Público	-	-
			Subsidios y Subvenciones	-	-
<i>Participaciones, Aportaciones, Convenios, Incentivos Derivados de la Colaboración Fiscal, Fondos Distintos de Aportaciones, Transferencias, Asignaciones, Subsidios y Subvenciones, y Pensiones y Jubilaciones</i>	43,150,365	50,499,620	Ayudas Sociales	-	-
			Pensiones y Jubilaciones	7,306,959	9,043,035
Participaciones, Aportaciones, Convenios, Incentivos Derivados de la Colaboración Fiscal y Fondos Distintos de Aportaciones	-	-	Transferencias a Fideicomisos, Mandatos y Contratos Análogos	-	-
Transferencias, Asignaciones, Subsidios y Subvenciones, y Pensiones y Jubilaciones	43,150,365	50,499,620	Transferencias a la Seguridad Social	-	-
			Donativos	-	-
<i>Otros Ingresos y Beneficios</i>	-	53,339	Transferencias al Exterior	-	-
Ingresos Financieros	-	41,750			
Incremento por Variación de Inventarios	-	-	<i>Participaciones y Aportaciones</i>	-	-
Disminución del Exceso de Estimaciones por Pérdida o Deterioro u Obsolescencia	-	-	Participaciones	-	-
Disminución del Exceso de Provisiones	-	-	Aportaciones	-	-
Otros Ingresos y Beneficios Varios	-	11,589	Convenios	-	-
<b>Total de Ingresos y Otros Beneficios</b>	<b>43,156,431</b>	<b>50,552,959</b>	<i>Intereses, Comisiones y Otros Gastos de la Deuda Pública</i>	-	-
			Intereses de la Deuda Pública	-	-
			Comisiones de la Deuda Pública	-	-
			Gastos de la Deuda Pública	-	-
			Costo por Coberturas	-	-
			Apoyos Financieros	-	-
			<i>Otros Gastos y Pérdidas Extraordinarias</i>	664,740	665,762
			Estimaciones, Depreciaciones, Deterioros, Obsolescencia y Amortizaciones	664,740	665,762
			Provisiones	-	-
			Disminución de Inventarios	-	-
			Otros Gastos	-	-
			<i>Inversión Pública</i>	-	-
			Inversión Pública no Capitalizable	-	-
			<b>Total de Gastos y Otras Pérdidas</b>	<b>42,170,400</b>	<b>51,028,812</b>
			<b>Resultado del Ejercicio (Ahorro/Desahorro)</b>	<b>986,031</b>	<b>(475,853)</b>

Bajo protesta de decir verdad declaramos que los Estados Financieros y sus notas, son razonablemente correctos y son responsabilidad del emisor.

ELABORÓ


MTRA. YESICA FLORES RIVERA  
 JEFA DE RECURSOS FINANCIEROS

REVISÓ

M. en D.F. Y F.S. ERIKA AMÉZCUA GARCÍA  
 DIRECTORA ADMINISTRATIVA

AUTORIZÓ

DR. ALFREDO JAVIER ARIAS CASAS  
 MAGISTRADO PRESIDENTE DEL TRIBUNAL  
 ELECTORAL DEL ESTADO DE MORELOS



# Información Presupuestaria

CUARTO INFORME DE CUENTA PÚBLICA  
TRIBUNAL ELECTORAL DEL ESTADO DE MORELOS  
ENERO - DICIEMBRE

2025



**Cuarto Informe de Cuenta Pública**  
**TRIBUNAL ELECTORAL DEL ESTADO DE MORELOS**  
**Estado Analítico de Ingresos**  
**Del 1 de enero al 31 de diciembre de 2025**  
**(Cifras en Pesos)**



Rubro de Ingresos / Fuente de Financiamiento	Ingreso					Diferencia
	Estimado	Ampliaciones / (Reducciones)	Modificado	Devengado	Recaudado	
Impuestos	-	-	-	-	-	-
Cuotas y Aportaciones de Seguridad Social	-	-	-	-	-	-
Contribuciones de Mejoras	-	-	-	-	-	-
Derechos	-	-	-	-	-	-
Productos	-	-	-	-	-	-
Aprovechamientos	-	-	-	-	-	-
Ingresos por Venta de Bienes, Prestación de Servicios y Otros Ingresos	-	6,066	6,066	6,066	6,066	6,066
Participaciones, Aportaciones, Convenios, Incentivos Derivados de la Colaboración Fiscal y Fondos Distintos de Aportaciones	-	-	-	-	-	-
Transferencias, Asignaciones, Subsidios y Subvenciones, y Pensiones y Jubilaciones	43,150,365	-	43,150,365	43,150,365	43,150,365	-
Ingresos Derivados de Financiamientos	-	-	-	-	-	-
<b>Total</b>	<b>43,150,365</b>	<b>6,066</b>	<b>43,156,431</b>	<b>43,156,431</b>	<b>43,156,431</b>	<b>6,066</b>
<b>Ingresos excedentes</b>						<b>6,066</b>

Rubro de Ingresos / Fuente de Financiamiento	Ingreso					Diferencia
	Estimado	Ampliaciones / (Reducciones)	Modificado	Devengado	Recaudado	
Ingresos del Poder Ejecutivo Federal o Estatal y de los Municipios	-	-	-	-	-	-
Impuestos	-	-	-	-	-	-
Cuotas y Aportaciones de Seguridad Social	-	-	-	-	-	-
Contribuciones de Mejoras	-	-	-	-	-	-
Derechos	-	-	-	-	-	-
Productos <sup>1</sup>	-	-	-	-	-	-
Aprovechamientos <sup>2</sup>	-	-	-	-	-	-
Participaciones, Aportaciones, Convenios, Incentivos Derivados de la Colaboración Fiscal y Fondos Distintos de Aportaciones	-	-	-	-	-	-
Transferencias, Asignaciones, Subsidios y Subvenciones, y Pensiones y Jubilaciones	-	-	-	-	-	-
<b>Ingresos de los Entes Públicos de los Poderes Legislativo y Judicial, de los Organos Autónomos y del Sector Paraestatal o Paramunicipal, así como de las Empresas Públicas del Estado</b>	<b>43,150,365</b>	<b>6,066</b>	<b>43,156,431</b>	<b>43,156,431</b>	<b>43,156,431</b>	<b>6,066</b>
Cuotas y Aportaciones de Seguridad Social	-	-	-	-	-	-
Productos	-	-	-	-	-	-
Ingresos por Venta de Bienes, Prestación de Servicios y Otros Ingresos <sup>3</sup>	-	6,066	6,066	6,066	6,066	6,066
Transferencias, Asignaciones, Subsidios y Subvenciones, y Pensiones y Jubilaciones	43,150,365	-	43,150,365	43,150,365	43,150,365	-
<b>Ingresos Derivados de Financiamientos</b>	<b>-</b>	<b>-</b>	<b>-</b>	<b>-</b>	<b>-</b>	<b>-</b>
Ingresos Derivados de Financiamientos	-	-	-	-	-	-
<b>Total</b>	<b>43,150,365</b>	<b>6,066</b>	<b>43,156,431</b>	<b>43,156,431</b>	<b>43,156,431</b>	<b>6,066</b>
<b>Ingresos excedentes</b>						<b>6,066</b>

<sup>1</sup> Incluye intereses que generan las cuentas bancarias del Poder Ejecutivo de la Federación, de las Entidades Federativas, así como de los Municipios.

<sup>2</sup> Incluye donativos en efectivo del Poder Ejecutivo, entre otros aprovechamientos.

<sup>3</sup> Otros Ingresos se refiere a los ingresos propios obtenidos por los Poderes Legislativo y Judicial, los Organos Autónomos y las Entidades de la Administración Pública Paraestatal y Paramunicipal, por sus actividades diversas no inherentes a su operación que generan recursos y que no sean ingresos por venta de bienes o prestación de servicios, tales como donativos en efectivo, entre otros.

ELABORÓ

MTRA. YESICA FLORES RIVERA  
JEFA DE RECURSOS FINANCIEROS

REVISÓ

M. en D.F. y F.S. ERIKA AMEZCUA GARCÍA  
DIRECTORA ADMINISTRATIVA

AUTORIZO

DR. ALFREDO JAVIER ARIAS CASAS  
MAGISTRADO PRESIDENTE DEL TRIBUNAL  
ELECTORAL DEL ESTADO DE MORELOS



Cuarto Informe de Cuenta Pública  
**TRIBUNAL ELECTORAL DEL ESTADO DE MORELOS**  
 Estado Analítico del Ejercicio del Presupuesto de Egresos  
 Clasificación Administrativa  
 Del 1 de enero al 31 de diciembre de 2025  
 (Cifras en Pesos)



Concepto	Egresos					Subejercicio
	Aprobado	Ampliaciones/ (Reducciones)	Modificado	Devengado	Pagado	
Jefatura de la Oficina de la Gobernatura del Estado	-	-	-	-	-	-
Secretaría de Gobierno	-	-	-	-	-	-
Secretaría de Desarrollo Económico y del Trabajo	-	-	-	-	-	-
Secretaría de Desarrollo Agropecuario	-	-	-	-	-	-
Secretaría de Infraestructura	-	-	-	-	-	-
Secretaría de Educación	-	-	-	-	-	-
Secretaría de Salud	-	-	-	-	-	-
Secretaría de la Contraloría	-	-	-	-	-	-
Secretaría de Turismo	-	-	-	-	-	-
Secretaría de Cultura	-	-	-	-	-	-
Secretaría de Bienestar	-	-	-	-	-	-
Secretaría de Desarrollo Sustentable	-	-	-	-	-	-
Secretaría de las Mujeres	-	-	-	-	-	-
Secretaría de Seguridad y Protección Ciudadana	-	-	-	-	-	-
Consejería Jurídica	-	-	-	-	-	-
Secretaría de Administración y Finanzas	-	-	-	-	-	-
Gastos Institucionales	-	-	-	-	-	-
<b>Total del Egreso</b>	-	-	-	-	-	-

**TRIBUNAL ELECTORAL DEL ESTADO DE MORELOS**  
 Estado Analítico del Ejercicio del Presupuesto de Egresos  
 Clasificación Administrativa  
 Del 1 de enero al 31 de diciembre de 2025

Concepto	Egresos					Subejercicio
	Aprobado	Ampliaciones/ (Reducciones)	Modificado	Devengado	Pagado	
Poder Ejecutivo	-	-	-	-	-	-
Poder Legislativo	-	-	-	-	-	-
Poder Judicial	-	-	-	-	-	-
Órganos Autónomos	43,150,365	6,066	43,156,431	41,563,548	40,702,506	1,592,883
Poder Ejecutivo de los Municipios	-	-	-	-	-	-
<b>Total del Egreso</b>	<b>43,150,365</b>	<b>6,066</b>	<b>43,156,431</b>	<b>41,563,548</b>	<b>40,702,506</b>	<b>1,592,883</b>

**Sector Paraestatal del Gobierno del Estado de Morelos**  
 Estado Analítico del Ejercicio del Presupuesto de Egresos  
 Clasificación Administrativa  
 Del 1 de enero al 31 de diciembre de 2025

Concepto	Egresos					Subejercicio
	Aprobado	Ampliaciones/ (Reducciones)	Modificado	Devengado	Pagado	
Entidades Paraestatales y Fideicomisos No Empresariales y No Financieros	-	-	-	-	-	-
Instituciones Públicas de la Seguridad Social	-	-	-	-	-	-
Entidades Paraestatales Empresariales No Financieras con Participación Estatal Mayoritaria	-	-	-	-	-	-
Fideicomisos Empresariales No Financieros con Participación Estatal Mayoritaria	-	-	-	-	-	-
Entidades Paraestatales Empresariales Financieras Monetarias con Participación Estatal Mayoritaria	-	-	-	-	-	-
Entidades Paraestatales Empresariales Financieras No Monetarias con Participación Estatal Mayoritaria	-	-	-	-	-	-
Fideicomisos Financieros Públicos con Participación Estatal Mayoritaria	-	-	-	-	-	-
Entidades Paramunicipales (en sus diferentes clasificaciones)	-	-	-	-	-	-
<b>Total del Egreso</b>	-	-	-	-	-	-

ELABORÓ

MTRA. YESICA FLORES RIVERA  
 JEFA DE RECURSOS FINANCIEROS

REVISÓ

M. en D.F. Y F.S. ERIKA AMÉZCUA GARCÍA  
 DIRECTORA ADMINISTRATIVA

AUTORIZÓ

DR. ALFREDO JAVIER ARIAS CASAS  
 MAGISTRADO PRESIDENTE DEL TRIBUNAL  
 ELECTORAL DEL ESTADO DE MORELOS



Cuarto Informe de Cuenta Pública  
TRIBUNAL ELECTORAL DEL ESTADO DE MORELOS  
Estado Analítico del Ejercicio del Presupuesto de Egresos  
Clasificación Económica (por Tipo de Gasto)  
Del 1 de enero al 31 de diciembre de 2025  
(Cifras en Pesos)



Concepto	Egresos					Subejercicio
	Aprobado	Ampliaciones/ (Reducciones)	Modificado	Devengado	Pagado	
Gasto Corriente	34,344,429	441,393	34,785,822	34,198,701	33,337,658	587,121
Gasto de Capital	-	104,889	104,889	57,888	57,889	47,001
Amortización de la Deuda y Disminución de Pasivos	-	-	-	-	-	-
Pensiones y Jubilaciones	8,805,936	(540,216)	8,265,720	7,306,959	7,306,959	958,761
Participaciones	-	-	-	-	-	-
<b>Total del Egreso</b>	<b>43,150,365</b>	<b>6,066</b>	<b>43,156,431</b>	<b>41,563,548</b>	<b>40,702,506</b>	<b>1,592,883</b>

ELABORÓ

MITRA YESICA FLORES RIVERA  
JEFA DE RECURSOS FINANCIEROS

REVISÓ

M. en D.F. Y F.S. ERIKA AMEZCUA GARCIA  
DIRECTORA ADMINISTRATIVA

AUTORIZÓ

DR. ALFREDO JAVIER ARIAS CASAS  
MAGISTRADO PRESIDENTE DEL TRIBUNAL  
ELECTORAL DEL ESTADO DE MORELOS



Cuarto Informe de Cuenta Pública  
**TRIBUNAL ELECTORAL DEL ESTADO DE MORELOS**  
 Estado Analítico del Ejercicio del Presupuesto de Egresos  
 Clasificación por Objeto del Gasto (Capítulo y Concepto)  
 Del 1 de enero al 31 de diciembre de 2025  
 (Cifras en Pesos)



Concepto	Egresos					
	Aprobado	Ampliaciones/ (Reducciones)	Modificado	Devengado	Pagado	Subejercicio
<b>Servicios Personales</b>	<b>30,746,091</b>	<b>(865,138)</b>	<b>29,880,953</b>	<b>29,337,964</b>	<b>28,596,640</b>	<b>542,989</b>
Remuneraciones al Personal de Carácter Permanente	13,411,737	(199,900)	13,211,837	13,208,870	13,208,870	2,967
Remuneraciones al Personal de Carácter Transitorio	1,871,970	(774,356)	1,097,614	1,097,614	1,097,614	-
Remuneraciones Adicionales y Especiales	3,427,874	794,455	4,222,329	4,220,775	4,213,695	1,554
Seguridad Social	6,018,000	(903,667)	5,114,333	4,998,867	4,427,692	115,466
Otras Prestaciones Sociales y Económicas	4,137,994	(1,917,570)	2,220,424	1,798,163	1,635,094	422,261
Previsiones	-	-	-	-	-	-
Pago de Estímulos a Servidores Públicos	1,878,516	2,135,900	4,014,416	4,013,675	4,013,675	741
<b>Materiales y Suministros</b>	<b>1,694,180</b>	<b>(34,365)</b>	<b>1,659,815</b>	<b>1,631,469</b>	<b>1,631,469</b>	<b>28,346</b>
Materiales de Administración, Emisión de Documentos y Artículos Oficiales	888,000	(515,509)	372,491	370,966	370,966	1,525
Alimentos y Utensilios	240,000	215,598	455,598	433,735	433,735	21,863
Materias Primas y Materiales de Producción y Comercialización	-	-	-	-	-	-
Materiales y Artículos de Construcción y de Reparación	126,000	(98,452)	27,548	27,089	27,089	459
Productos Químicos, Farmacéuticos y de Laboratorio	6,000	(1,361)	4,639	4,639	4,639	-
Combustibles, Lubricantes y Aditivos	360,000	144,351	504,351	503,640	503,640	711
Vestuario, Blancos, Prendas de Protección y Artículos Deportivos	-	27,390	27,390	27,390	27,390	-
Materiales y Suministros para Seguridad	-	-	-	-	-	-
Herramientas, Refacciones y Accesorios Menores	74,180	193,618	267,798	264,010	264,010	3,788
<b>Servicios Generales</b>	<b>1,904,158</b>	<b>1,360,896</b>	<b>3,265,054</b>	<b>3,229,267</b>	<b>3,109,549</b>	<b>35,787</b>
Servicios Básicos	618,000	(94,571)	523,429	502,252	502,252	21,177
Servicios de Arrendamiento	-	157,304	157,304	157,304	157,304	-
Servicios Profesionales, Científicos, Técnicos y Otros Servicios	516,000	(21,678)	494,322	494,322	494,322	-
Servicios Financieros, Bancarios y Comerciales	48,490	172,018	220,508	215,256	215,256	5,252
Servicios de Instalación, Reparación, Mantenimiento y Conservación	234,000	174,659	408,659	406,919	406,919	1,740
Servicios de Comunicación Social y Publicidad	-	-	-	-	-	-
Servicios de Traslado y Viáticos	72,000	123,011	195,011	190,179	190,179	4,832
Servicios Oficiales	12,000	(12,000)	-	-	-	-
Otros Servicios Generales	403,668	862,153	1,265,821	1,263,035	1,143,317	2,786
<b>Transferencias, Asignaciones, Subsidios y Otras Ayudas</b>	<b>8,805,936</b>	<b>(540,216)</b>	<b>8,265,720</b>	<b>7,306,959</b>	<b>7,306,959</b>	<b>958,761</b>
Transferencias Internas y Asignaciones al Sector Público	-	-	-	-	-	-
Transferencias al Resto del Sector Público	-	-	-	-	-	-
Subsidios y Subvenciones	-	-	-	-	-	-
Ayudas Sociales	-	-	-	-	-	-
Pensiones y Jubilaciones	-	-	-	-	-	-
Transferencias a Fideicomisos, Mandatos y Otros Análogos	8,805,936	(540,216)	8,265,720	7,306,959	7,306,959	958,761
Transferencias a la Seguridad Social	-	-	-	-	-	-
Donativos	-	-	-	-	-	-
Transferencias al Exterior	-	-	-	-	-	-
<b>Bienes Muebles, Inmuebles e Intangibles</b>	<b>-</b>	<b>84,889</b>	<b>84,889</b>	<b>57,889</b>	<b>57,889</b>	<b>27,000</b>
Mobiliario y Equipo de Administración	-	73,209	73,209	46,209	46,209	27,000
Mobiliario y Equipo Educativo y Recreativo	-	-	-	-	-	-
Equipo e Instrumental Médico y de Laboratorio	-	-	-	-	-	-
Vehículos y Equipo de Transporte	-	-	-	-	-	-
Equipo de Defensa y Seguridad	-	-	-	-	-	-
Maquinaria, Otros Equipos y Herramientas	-	11,680	11,680	11,680	11,680	-
Activos Biológicos	-	-	-	-	-	-
Bienes Inmuebles	-	-	-	-	-	-
Activos Intangibles	-	-	-	-	-	-
<b>Inversión Pública</b>	<b>-</b>	<b>-</b>	<b>-</b>	<b>-</b>	<b>-</b>	<b>-</b>
Obra Pública en Bienes de Dominio Público	-	-	-	-	-	-
Obra Pública en Bienes Propios	-	-	-	-	-	-
Proyectos Productivos y Acciones de Fomento	-	-	-	-	-	-
<b>Inversiones Financieras y Otras Provisiones</b>	<b>-</b>	<b>-</b>	<b>-</b>	<b>-</b>	<b>-</b>	<b>-</b>
Inversiones Para el Fomento de Actividades Productivas	-	-	-	-	-	-
Acciones y Participaciones de Capital	-	-	-	-	-	-
Compra de Títulos y Valores	-	-	-	-	-	-
Concesión de Préstamos	-	-	-	-	-	-
Inversiones en Fideicomisos, Mandatos y Otros Análogos	-	-	-	-	-	-
Otras Inversiones Financieras	-	-	-	-	-	-
Provisiones para Contingencias y Otras Erogaciones Especiales	-	-	-	-	-	-
<b>Participaciones y Aportaciones</b>	<b>-</b>	<b>-</b>	<b>-</b>	<b>-</b>	<b>-</b>	<b>-</b>
Participaciones	-	-	-	-	-	-
Aportaciones	-	-	-	-	-	-
Convenios	-	-	-	-	-	-
<b>Deuda Pública</b>	<b>-</b>	<b>-</b>	<b>-</b>	<b>-</b>	<b>-</b>	<b>-</b>
Amortización de la Deuda Pública	-	-	-	-	-	-
Intereses de la Deuda Pública	-	-	-	-	-	-
Comisiones de la Deuda Pública	-	-	-	-	-	-
Gastos de la Deuda Pública	-	-	-	-	-	-
Costo por Coberturas	-	-	-	-	-	-
Apoyos Financieros	-	-	-	-	-	-
Adeudos de Ejercicios Fiscales Anteriores (Adefas)	-	-	-	-	-	-
<b>Total del Egreso</b>	<b>43,150,365</b>	<b>6,066</b>	<b>43,156,431</b>	<b>41,563,548</b>	<b>40,702,506</b>	<b>1,592,883</b>

ELABORÓ

MTRA. YESICA FLORES RIVERA  
 JEFA DE RECURSOS FINANCIEROS

REVISÓ

M. en D.F. Y F.S. ERIKA AMEZCUA GARCIA  
 DIRECTORA ADMINISTRATIVA

AUTORIZÓ

DR. ALFREDO JAVIER ARIAS CASAS  
 MAGISTRADO PRESIDENTE DEL TRIBUNAL  
 ELECTORAL DEL ESTADO DE MORELOS



Cuarto Informe de Cuenta Pública  
**TRIBUNAL ELECTORAL DEL ESTADO DE MORELOS**  
 Estado Analítico del Ejercicio del Presupuesto de Egresos  
 Clasificación Funcional (Finalidad y Función)  
 Del 1 de enero al 31 de diciembre de 2025  
 (Cifras en Pesos)




Concepto	Egresos					
	Aprobado	Ampliaciones/ (Reducciones)	Modificado	Devengado	Pagado	Subejercicio
<b>Gobierno</b>	43,150,365	6,066	43,156,431	41,563,548	40,702,506	1,592,883
Legislación	-	-	-	-	-	-
Justicia	43,150,365	6,066	43,156,431	41,563,548	40,702,506	1,592,883
Coordinación de la Política de Gobierno	-	-	-	-	-	-
Relaciones Exteriores	-	-	-	-	-	-
Asuntos Financieros y Hacendarios	-	-	-	-	-	-
Seguridad Nacional	-	-	-	-	-	-
Asuntos de Orden Público y de Seguridad Interior	-	-	-	-	-	-
Otros Servicios Generales	-	-	-	-	-	-
<b>Desarrollo Social</b>	-	-	-	-	-	-
Protección Ambiental	-	-	-	-	-	-
Vivienda y Servicios a la Comunidad	-	-	-	-	-	-
Salud	-	-	-	-	-	-
Recreación, Cultura y Otras Manifestaciones Sociales	-	-	-	-	-	-
Educación	-	-	-	-	-	-
Protección Social	-	-	-	-	-	-
Otros Asuntos Sociales	-	-	-	-	-	-
<b>Desarrollo Económico</b>	-	-	-	-	-	-
Asuntos Económicos, Comerciales y Laborales en General	-	-	-	-	-	-
Agropecuaria, Silvicultura, Pesca y Caza	-	-	-	-	-	-
Combustibles y Energía	-	-	-	-	-	-
Minería, Manufacturas y Construcción	-	-	-	-	-	-
Transporte	-	-	-	-	-	-
Comunicaciones	-	-	-	-	-	-
Turismo	-	-	-	-	-	-
Ciencia, Tecnología e Innovación	-	-	-	-	-	-
Otras Industrias y Otros Asuntos Económicos	-	-	-	-	-	-
<b>Otras no Clasificadas en Funciones Anteriores</b>	-	-	-	-	-	-
Transacciones de la Deuda Pública / Costo Financiero de la Deuda	-	-	-	-	-	-
Transferencias, Participaciones y Aportaciones entre Diferentes Niveles y Ordenes de Gobierno	-	-	-	-	-	-
Saneamiento del Sistema Financiero	-	-	-	-	-	-
Adeudos de Ejercicios Fiscales Anteriores	-	-	-	-	-	-
<b>Total del Egreso</b>	<b>43,150,365</b>	<b>6,066</b>	<b>43,156,431</b>	<b>41,563,548</b>	<b>40,702,506</b>	<b>1,592,883</b>


ELABORÓ


  
 MTRA. YESICA FLORES RIVERA  
 JEFA DE RECURSOS FINANCIEROS

REVISÓ

  
 M. en D.F. y F.S. ERIKA AMEZCUA GARCÍA  
 DIRECTORA ADMINISTRATIVA

AUTORIZÓ

  
 DR. ALFREDO JAVIER ARIAS CASAS  
 MAGISTRADO PRESIDENTE DEL TRIBUNAL  
 ELECTORAL DEL ESTADO DE MORELOS



# Información Programática

CUARTO INFORME DE CUENTA PÚBLICA  
TRIBUNAL ELECTORAL DEL ESTADO DE MORELOS  
ENERO - DICIEMBRE

2025

INDICADORES DE RESULTADO

FICHA TÉCNICA			
CLAVE :	TEEM-P01-01	NOMBRE DEL INDICADOR:	PORCENTAJE DE IMPUGNACIONES RESUELTAS

Objetivo : Conocer el porcentaje de sentencias emitidas en un periodo determinado. Dictadas

Definición del Indicador : Mide en porcentaje, la cantidad de impugnaciones resueltas con relacion a las recibidas.

Meta anual : Resolver en tiempo el 100%

Tipo de valor de la meta : Valor relativo

LÍNEA BASE						
2019	2020	2021	2022	2023	2024	2025
100%	100%	100%	100%	100%	112%	115%

Tipo	Estratégico	Dimensión	Eficacia	Sentido	Asendente
Frecuencia de medición	Trimestral	Unidad de medida	Porcentaje		

MÉTODO DEL CÁLCULO

Fórmula ( A / B )

Descripción de la formula: ( Impugnaciones resueltas en el periodo / Impugnaciones recibidas en el periodo ) \* 100

Variable A Impugnaciones resueltas en el periodo. (Sentencias dictadas)

Variable B Impugnaciones recibidas en el periodo. (Juicios)

PROGRAMACIÓN DE LA META 2025

AVANCE			
Primer Trimestre	Segundo Trimestre	Tercer Trimestre	Cuarto Trimestre
66%	68%	72%	25%

Variable A	7	FORMULA
Variable B	28	


$$\frac{7}{28} \times 100 = 25\%$$


Glosario: Impugnación: Replutación, petición de anulación de una resolución oficial de acuerdo con las leyes.

Fuente de información: Dirección Administrativa del Tribunal electoral del Estado de Morelos.

Observaciones: Se hace la precision que la variacion corresponde a medios relacionados con asuntos de Consejos Distritales, Pluriominales, gubernatura, Consejos Municipales, Laboral, entre otros.

ELABORÓ  
  
 MTRA. YESICA FLORES RIVERA  
 JEFA DE RECURSOS FINANCIEROS

REVISÓ  
  
 M. en D.F. Y F.S. ERIKA AMEZCUA GARCIA  
 DIRECTORA ADMINISTRATIVA

AUTORIZÓ  
  
 DR. ALFREDO JAVIER ARIAS CASAS  
 MAGISTRADO PRESIDENTE DEL TRIBUNAL  
 ELECTORAL DEL ESTADO DE MORELOS



INDICADORES DE RESULTADO

FICHA TÉCNICA			
CLAVE :	TEEM-P01-03	NOMBRE DEL INDICADOR:	PERSONAS CAPACITADAS EN MATERIA ELECTORAL

Objetivo Dar a conocer el número de personas capacitadas en materia electoral.

Definición del Indicador Mide la cantidad de personas capacitadas en materia electoral mediante cursos, conferencias, talleres y seminarios impartidos a la población.

Meta anual Capacitar a personas en materia electoral

Tipo de valor de la meta Valor absoluto

LÍNEA BASE AL SEGUNDO TRIMESTRE 2025						
2019	2020	2021	2022	2023	2024	2025
690	600	0	600	301	265	1122
COMPARATIVA:DURANTE EL PRIMER TRIMESTRE						734
COMPARATIVA:DURANTE EL SEGUNDO TRIMESTRE						140
COMPARATIVA:DURANTE EL TERCER TRIMESTRE						0
COMPARATIVA:DURANTE EL CUARTO TRIMESTRE						248

Tipo	Estrategico	Dimensión	Calidad	Sentido	Asendente
Frecuencia de medición	Trimestral	Unidad de medida	Persona		

MÉTODO DEL CÁLCULO

Fórmula A = A

Descripción de la formula: Número de personas capacitadas en materia electoral.

Variable A Número de personas capacitadas en materia electoral.

PROGRAMACIÓN DE LA META 2025

AVANCE			
Primer Trimestre	Segundo Trimestre	Tercer Trimestre	Cuarto Trimestre
100%	100%	0%	100%


Glosario: Persona Capacitada: Persona que asistió a un curso, conferencia, taller o seminario en materia electoral

Fuente de información Dirección Administrativa del Tribunal electoral del Estado de Morelos.

Observaciones: La capacitación se dará a la ciudadanía en general, estudiantes, abogados y funcionarios del Tribunal Electoral de Estado de Morelos.

ELABORO  
  
 MTRA. YESICA FLORES RIVERA  
 JEFA DE RECURSOS FINANCIEROS

REVISÓ  
  
 M. en D.F. Y F.S. ERIKA AMEZCUA GARCIA  
 DIRECTORA ADMINISTRATIVA

AUTORIZÓ  
  
 DR. ALFREDO JAVIER ARIAS CASAS  
 MAGISTRADO PRESIDENTE DEL TRIBUNAL  
 ELECTORAL DEL ESTADO DE MORELOS